

GALARDÃO BANDEIRA VERDE ECOXXI 2024

Casa das Histórias Paula Rego | Cascais
28 de novembro | 14h30



ABAAE
ASSOCIAÇÃO BANDEIRA AZUL
DE AMBIENTE E EDUCAÇÃO

Apoio

CASCAIS

Câmara Municipal

GALARDÃO BANDEIRA VERDE ECOXXI 2024

Casa das Histórias Paula Rego | Cascais
28 de novembro | 14h30



ABAAE
ASSOCIAÇÃO BANDEIRA AZUL
DE AMBIENTE E EDUCAÇÃO

Apoio

CASCAIS

Câmara Municipal

CANDIDATURAS BANDEIRA VERDE ECOXXI 2024

ECOXXI: APRESENTAÇÃO DE RESULTADOS.

MARGARIDA GOMES
COORDENADORA NACIONAL ECOXXI

ABAAE
ASSOCIAÇÃO BANDEIRA AZUL
DE AMBIENTE E EDUCAÇÃO



ENQUADRAMENTO

ABAAE | MEMBRO DA FEE DESDE 1990

ABAAE
ASSOCIAÇÃO BANDEIRA AZUL
DE AMBIENTE E EDUCAÇÃO

FOUNDATION FOR
ENVIRONMENTAL EDUCATION
FEE

TURISMO



Green Key

ESCOLAS



Eco-Escolas



Jovens Repórteres
para o Ambiente

AUTARQUIAS



freguesiasXXI

ECOXXI: VISÃO



Da proteção Ambiental ao desenvolvimento sustentável

Education for Sustainable Development Decade (UNESCO)

Agenda 2030: SDG



Education for Sustainable Development United Nations Decade (2005-2014)





ECOXXI: VISÃO



CONHECIMENTO

Informação,
Divulgação,
Formação / Educação



ORIENTAÇÃO PARA A AÇÃO

Mudança de Comportamento
Envolvimento e Participação
Cidadania e Governança
Compromisso



ABORDAGEM “PELA POSITIVA”

Construtiva
Enfatizando as melhores práticas
Reconhecimento
Comunicação

CONCEITO BANDEIRA VERDE BANDEIRA VERDE TERRITÓRIOS

- **Conceito agregador** para territórios que abrange **várias escalas**
- Sinaliza a existência de **uma visão de desenvolvimento sustentável**
- Constitui um **compromisso**:
 - dos responsáveis** pela gestão do território em adotar práticas e políticas responsáveis e sustentáveis
 - para com os cidadãos** que devem ser envolvidos no processo
- Baseia-se em sistemas de **indicadores** pontuados face a **metas** desejáveis
- É simbolizado por uma **bandeira verde**
 - se atingidos os objetivos mínimos

MUNICÍPIOS

Freguesias





ECOXXI: OBJETIVOS

Disponibilizar uma ferramenta de caracterização, monitorização e avaliação em práticas de sustentabilidade

(in)formar para uma maior integração da ed. para a sustentabilidade nas políticas municipais


Referenciar e valorizar o progresso das políticas municipais num contexto de sustentabilidade

Reforçar e divulgar as melhores práticas

Contribuir para a implementação dos ODS, ENEA e definição de indicadores de sustentabilidade local

Reconhecer
as políticas municipais, em prol do desenvolvimento sustentável





ECOXXI 2024

- METODOLOGIA

ECOXXI: METODOLOGIA | CICLO ANUAL



Comissão Nacional ECOXXI: + 50 elementos | + 25 Instituições

- Agência Portuguesa do Ambiente (APA);
- Agência para a Energia (ADENE);
- Associação Bandeira Azul de Ambiente e Educação (ABAAE/FEE P);
- Associação das Agências de Energia e Ambiente – Rede Nacional (RNAE);
- Associação de Hotelaria de Portugal (AHP);
- Biodiversity4All;
- Comissões de Coordenação e Desenvolvimento Regional (CCDR): Norte; Centro; LVT; Alentejo; Algarve;
- Direção Geral de Agricultura e Desenvolvimento Rural (DGADR);
- Direção Geral de Educação - Ministério da Educação e Ciência (DGE-MEC);
- Direção Geral do Território (DGT);
- Direção Regional do Ambiente e Alterações Climáticas dos Açores (DRAAC Açores);
- Direção Regional do Ambiente e das Alterações Climáticas da Madeira (DRAAC Madeira);
- Entidade Reguladora dos Serviços de Águas e Resíduos (ERSAR);
- Entidade Reguladora dos Serviços de Águas e Resíduos dos Açores (ERSARA);
- Faculdade de Ciências Sociais e Humanas (NOVA FCSH. CICS.NOVA);
- Instituto das Florestas e Conservação da Natureza, RAM (IFCN);
- Instituto de Ciências Sociais da Universidade de Lisboa (ICS-ULisboa);
- Instituto Português da Qualidade (IPQ);
- Jorge Cristino;
- Quercus;
- Lisboa ENova;
- Laboratório Nacional de Engenharia Civil (LNEC);
- Mário Alves;
- MEO;
- Mónica Maia Mendes;
- Sustentável 2030;
- Turismo de Portugal, IP;
- Universidade Católica de Lisboa (CESOP);
- Universidade de Coimbra (FL-UC);
- Universidade do Minho.



ECOXXI: TIPO DE INDICADORES

Ex: Eco-Funcionários XXI

Bónus (visão)

Ex: Praias com Bandeira Azul

Universais e Não Universais

Ex: Educação para a Sustentabilidade;

Ex: Turismo Sustentável(...)

Primários e Complementares

**Dominam Indicadores de Resposta
- Ação -**

10%

• Pressão

20%

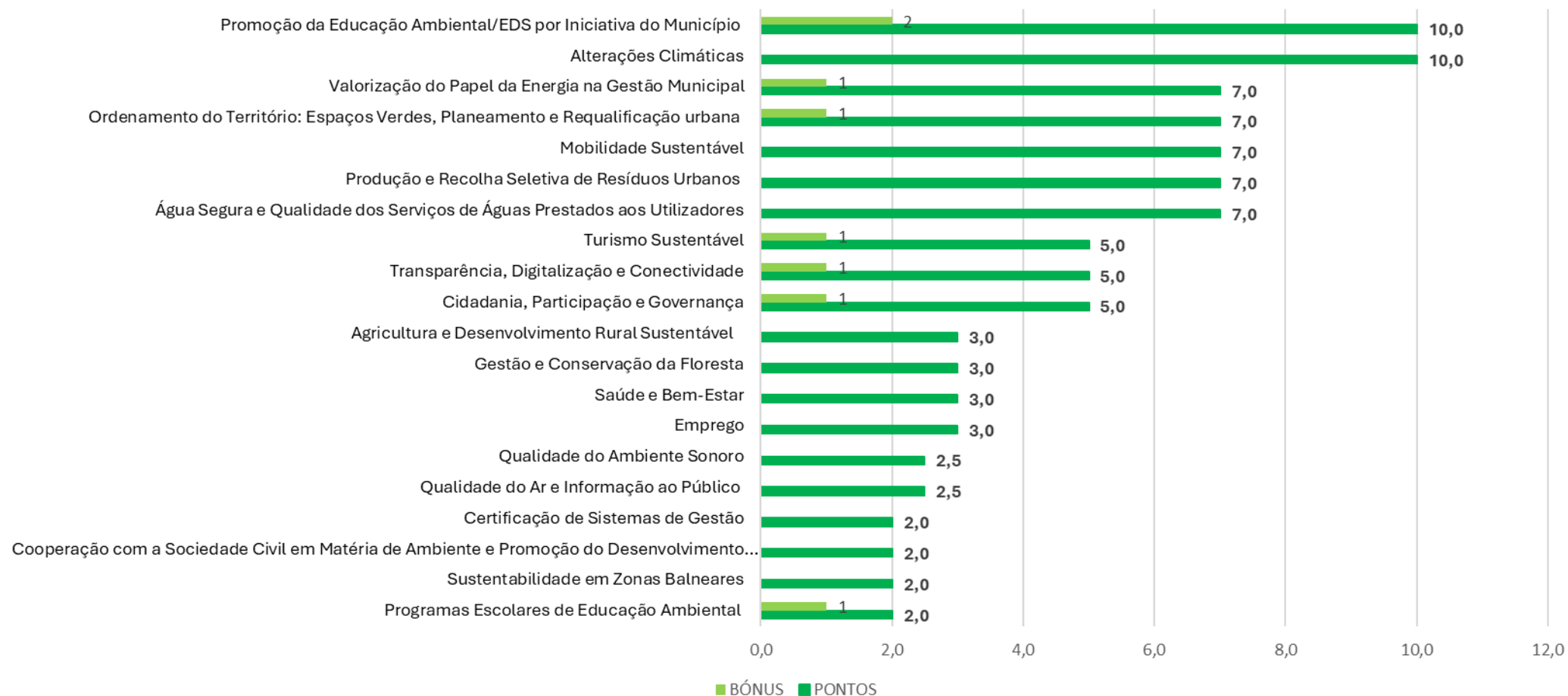
• Estado

70%

• Resposta



Indicadores ECOXXI 2024





ECOXXI: INDICADORES E ODS

PESO DOS ODS O ÍNDICE ECOXXI



ODS mais valorizados no ECOXXI





ECOXXI: ÍNDICE

21 indicadores; 75 subindicadores

100
pontos

10
bónus

Até
11,90
INU

Pontuação de cada
indicador pelo júri
especializado

Soma da pontuação de
todos os indicadores

Ponderação pela
pontuação máxima
possível

Índice ECOXXI =
 $PT/PMP \times 100$

Pontuação Total (PT)

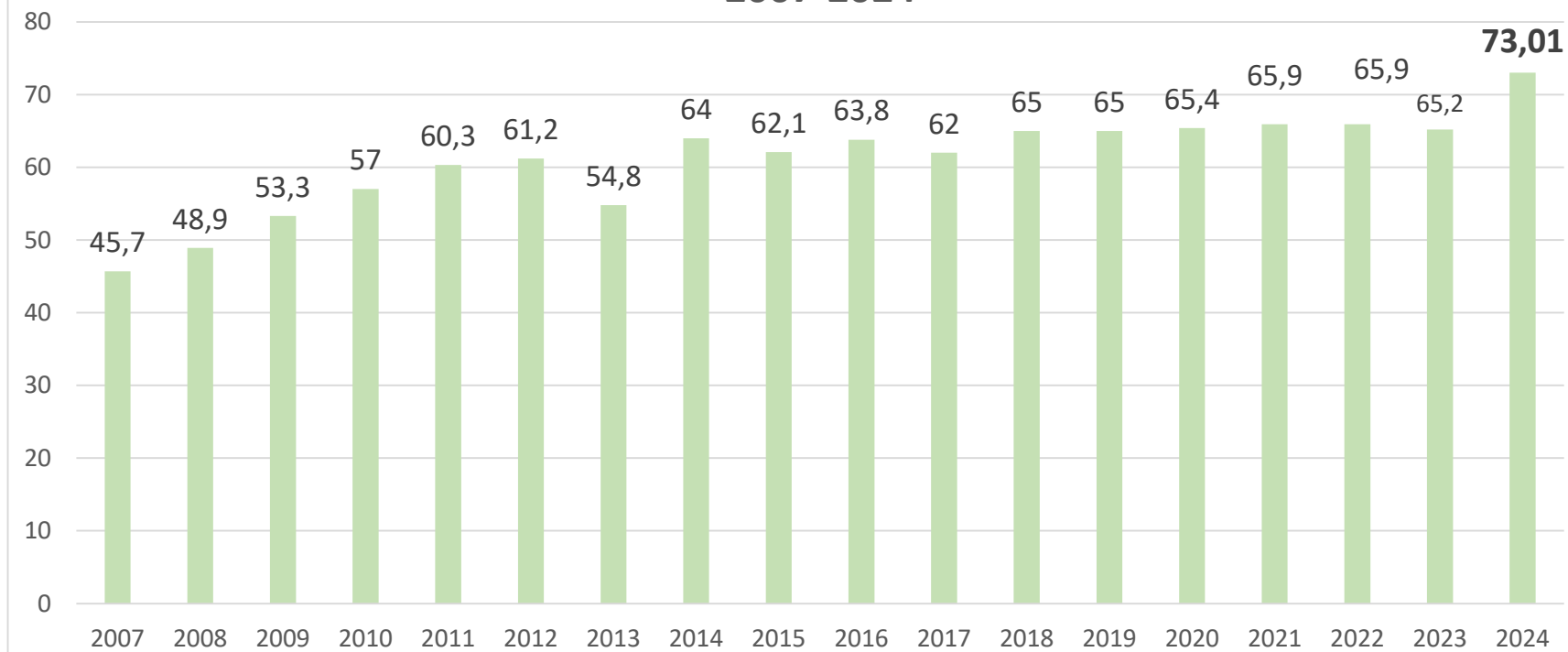
Pontuação Máxima Possível (PMP) = 100 - INU

Bónus – valorização suplementar de alguns aspetos

O **Índice ECOXXI** corresponde à
percentagem obtida face à **pontuação
máxima possível + bónus**

ECOXXI: EVOLUÇÃO


Evolução do Índice ECOXXI (%) - média anual
2007-2024



Índice médio cresce de ano para ano

Estamos a progredir nas políticas de sustentabilidade à escala municipal?

Média do Índice
ECOXXI 2024: 73%
VALOR MAIS ALTO DE SEMPRE



ECOXXI 2024

- RESULTADOS

Globais



2024: O ANO DOS RECORDES ECO XXI



**MAIOR VALOR DE
SEMPRE DO ÍNDICE
MÉDIO ECOXXI**

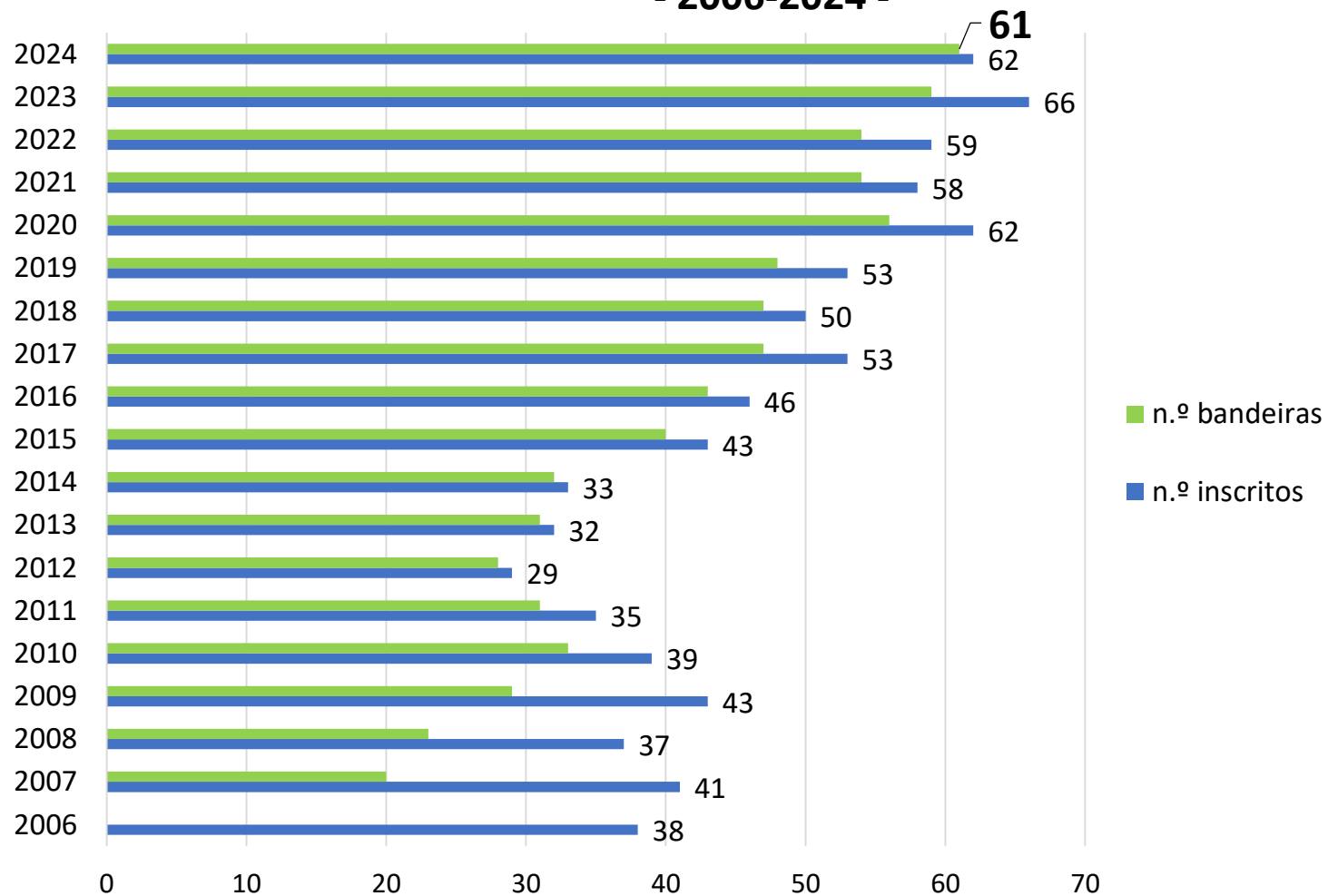
**MAIOR NÚMERO DE
BANDEIRAS ATRIBUÍDAS**

**MAIOR NÚMERO DE
MUNICÍPIOS QUE
SUPERAM OS 80%**



ECOXXI: EVOLUÇÃO

N.º de Municípios Inscritos e Galardoados
- 2006-2024 -



115

municípios diferentes
participaram no ECOXXI
desde 2005/06

2024

19ª EDIÇÃO

61 BANDEIRAS

Maior número SEMPRE



PARTICIPAÇÃO EM 2024



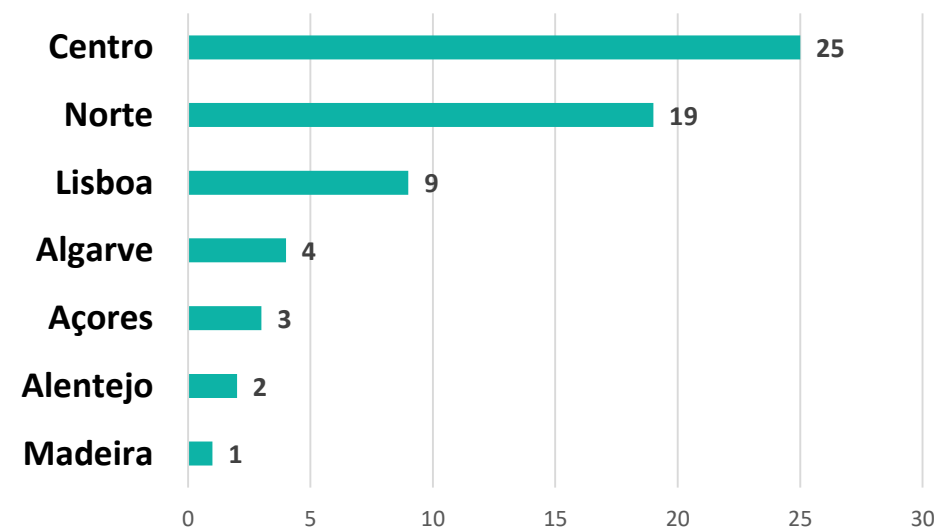
3 MUNICÍPIOS NOVOS OU QUE RETOMARAM A CANDIDATURA:
Bragança, Caminha e Ponte de Lima

2024:

62 participantes

20,1% dos municípios portugueses

Nº DE MUNICÍPIOS PARTICIPANTES POR REGIÃO

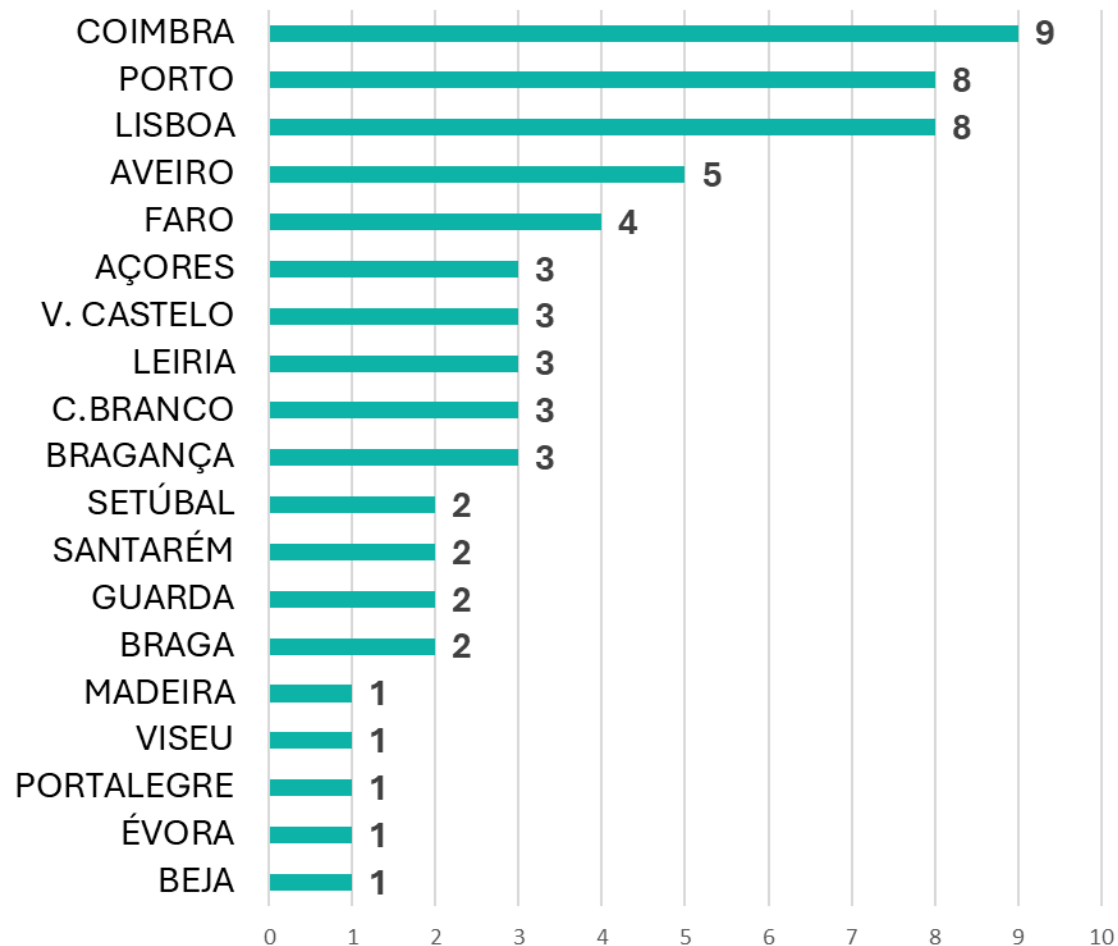


NORTE E CENTRO -71%
DOS MUNICÍPIOS PARTICIPANTES



PARTICIPAÇÃO EM 2024

MUNICÍPIOS PARTICIPANTES EM 2024
POR DISTRITO/R. AUTÓNOMA



EM 19 DISTRITOS /RA (- V. REAL)






DISTRIBUIÇÃO GEOGRÁFICA E RESULTADOS 2024

2024 MUNICÍPIOS PARTICIPANTES E ÍNDICE ECOXXI

Índice ECOXXI 2024 (%)



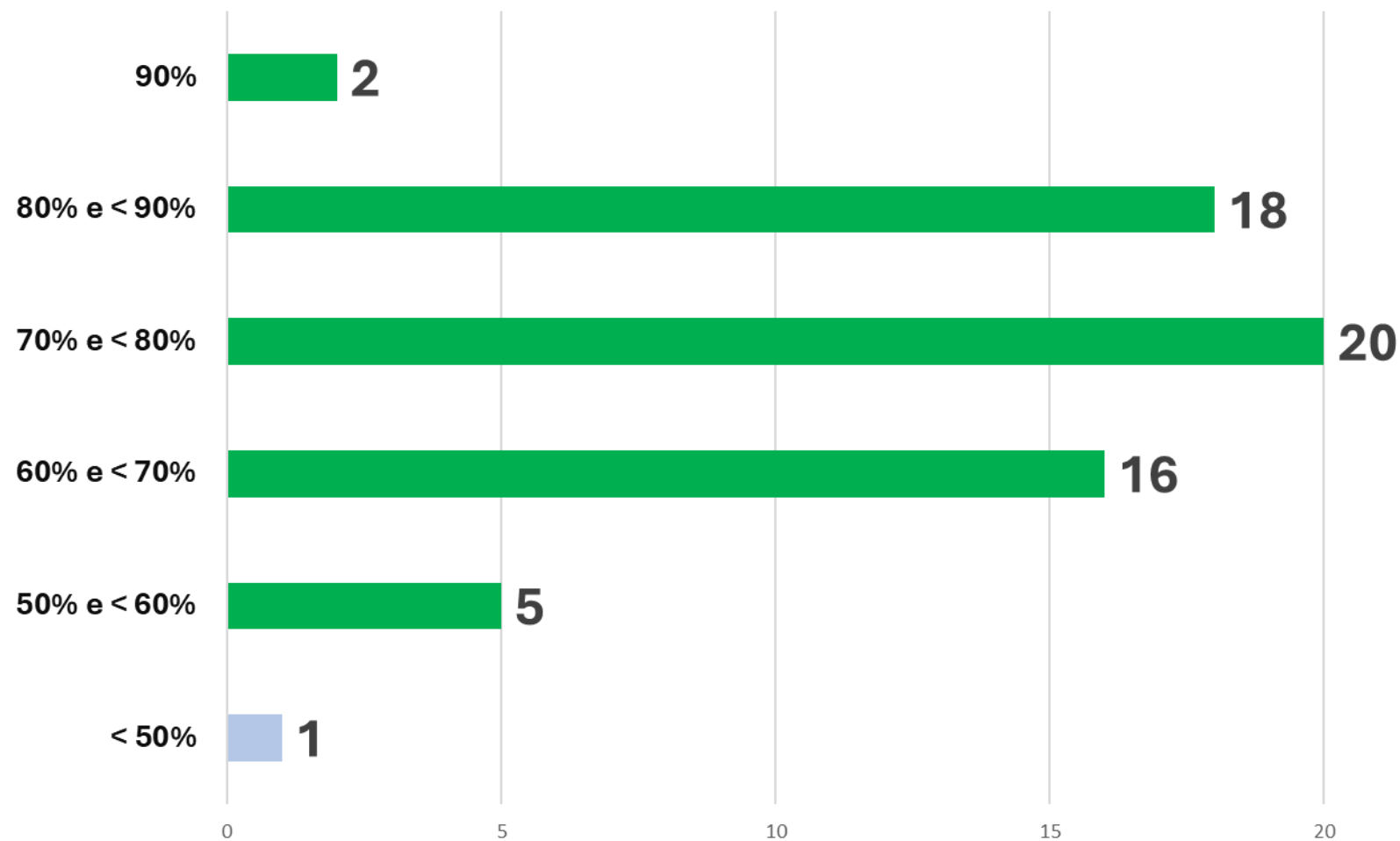
0 200 km

Aveiro	1 Águeda	Coimbra	15 Arganil	Guarda	29 Fornos de Algodres
	2 Albergaria-a-Velha		16 Cantanhede		30 Manteigas
	3 Anadia		17 Góis	Leiria	31 Leiria
	4 Estarreja		18 Lousã		32 Nazaré
	5 Mealhada		19 Oliveira do Hospital		33 Pombal
Beja	6 Beja		20 Penela	Lisboa	34 Amadora
Braga	7 Braga		21 Soure		35 Cascais
	8 Vila Nova de Famalicão		22 Tábua		36 Lourinhã
Bragança	9 Bragança		23 Vila Nova de Poaires		37 Mafra
	10 Alfândega da Fé	Évora	24 Alandroal		38 Oeiras
	11 Macedo de Cavaleiros		25 Albufeira		39 Sintra
Castelo Branco	12 Castelo Branco	Faro	26 Lagos		40 Torres Vedras
	13 Fundão		27 Tavira		41 Vila Franca de Xira
	14 Vila de Rei	Viana do Castelo	28 Vila do Bispo		55 Caminha
Portalegre	42 Avis		56 Ponte de Lima		57 Viana do Castelo
Porto	43 Amarante		58 Tarouca	Viseu	59 Horta
	44 Baião		60 Lajes do Pico	R.A. Açores	61 Ribeira Grande
	45 Maia		62 Funchal	R.A. Madeira	
	46 Matosinhos				
	47 Póvoa de Varzim				
	48 Santo Tirso				
	49 Trofa				
	50 Valongo				
Santarém	51 Ourém				
	52 Torres Novas				
Setúbal	53 Sesimbra				
	54 Setúbal				



Resultados ECOXXI 2024

nº de municípios com índice nos intervalos expressos

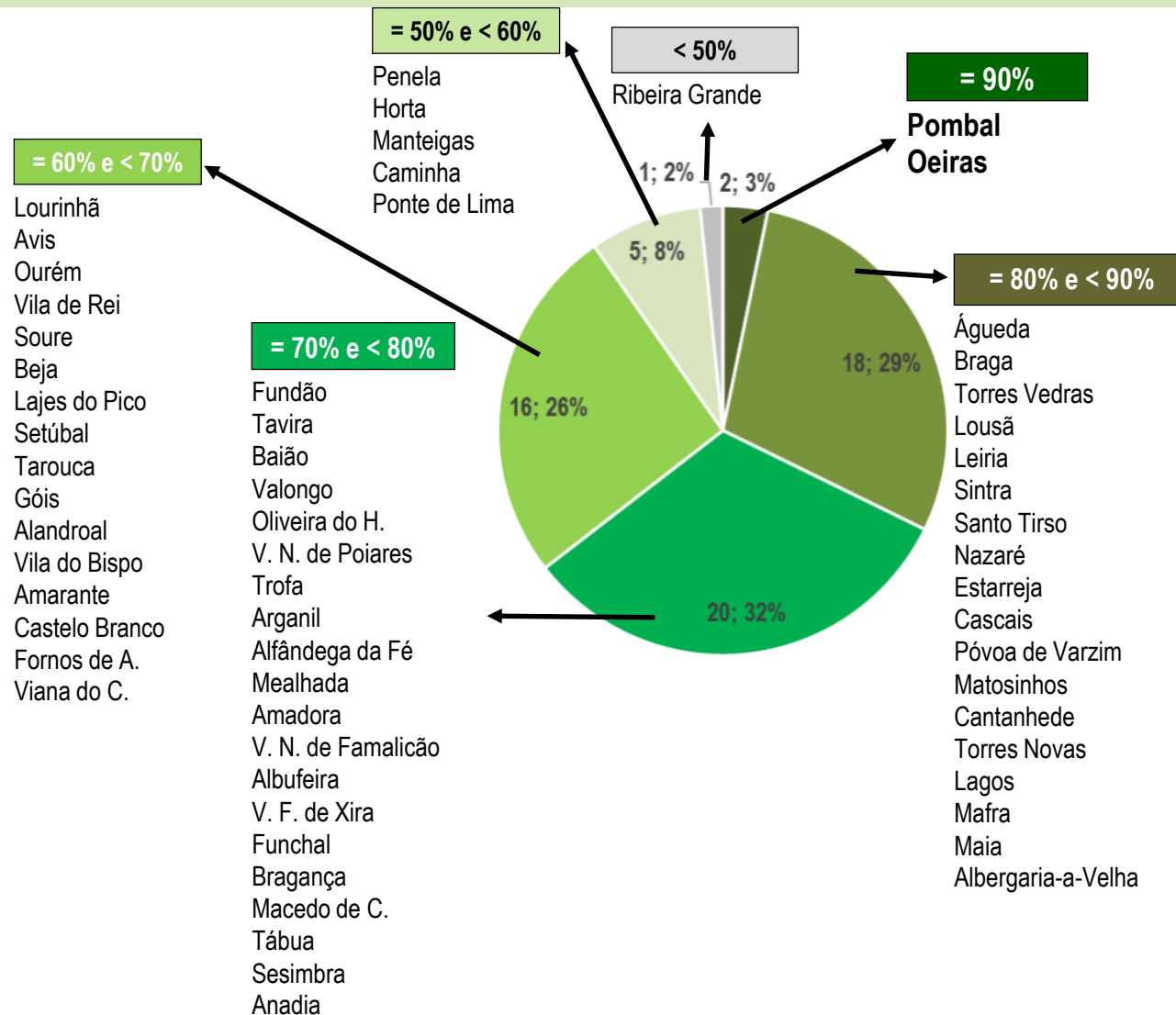


**20 MUNICÍPIOS
COM ÍNDICE
SUPERIOR A 80%**

**66% MUNICÍPIOS
COM ÍNDICE
SUPERIOR A 70%**



Municípios com Índice mínimo de 50% são reconhecidos anualmente com a Bandeira Verde ECOXXI.





ECOXXI 2024

- RESULTADOS

POR INDICADOR



TOP + NO INDICADOR 1

1 Promoção da EA/EDS por iniciativa do município

A – Estratégia de EA/EDS

B – Projetos em EA/EDS da iniciativa do município

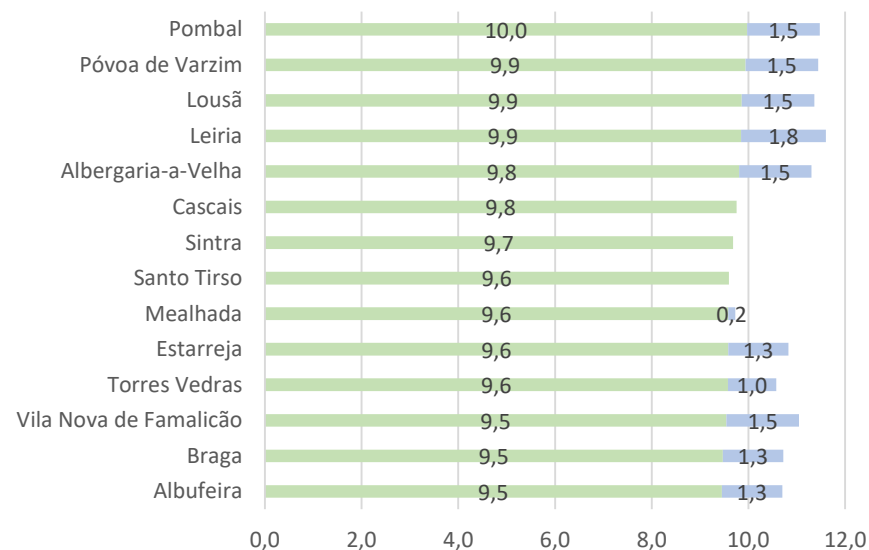
C – Ações em EA/EDS da iniciativa do município

D – Equipamentos de Educação para a Sustentabilidade

E – Eco-Funcionários XXI



Top + Indicador 1



▲ 95% da PMP

PMP = 10

Bónus = 2,5

$\bar{X} = 8,2$

■ Pontuação

■ Bónus





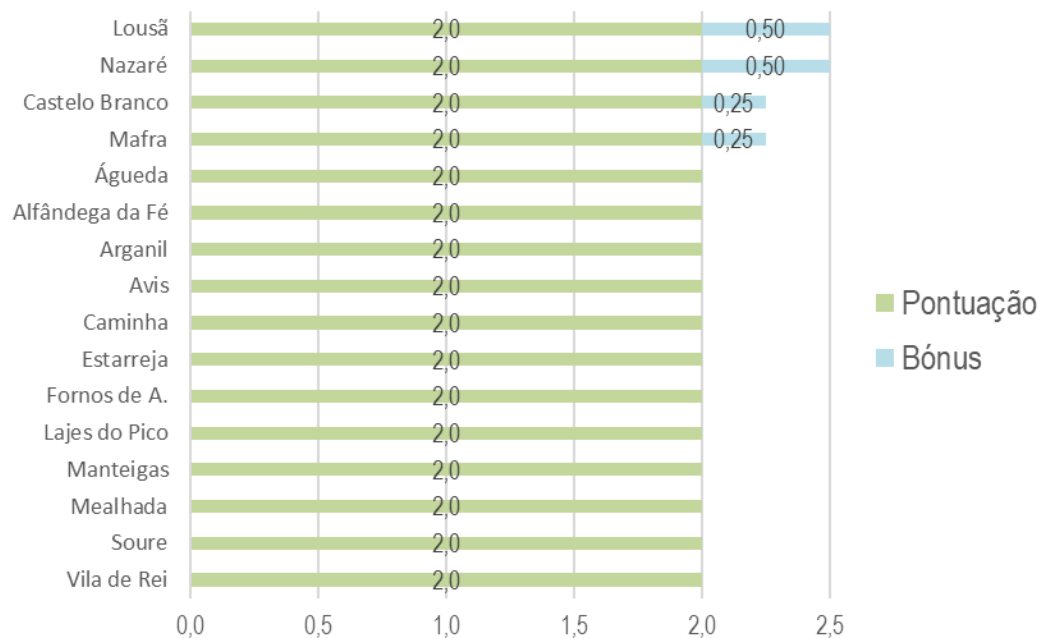
TOP + NO INDICADOR 2

2 Programas Escolares da FEE

A – Eco-Escolas (EE)

B – Jovens Repórteres para o Ambiente (JRA)

Top + Indicador 2



100% da PMP

PMP = 2

Bónus = 1

$\bar{X} = 1,6$





TOP + NO INDICADOR 3

3 Sustentabilidade em Zonas Balneares

- A – Praias Costeiras ou em Transição
- B – Praias do Interior
- C – Acessibilidade à Praia e ao Mar

Top + Indicador 3



● 100% da PMP

PMP = 2

$\bar{X} = 1,6$

■ Pontuação



Nota: Indicador não aplicável aos municípios que não possuem águas balneares nem praias de banhos.



TOP + NO INDICADOR 4

4 Cidadania, Governança e Participação

- A – Mecanismos de participação pública formais
- B – Agenda 21 Local ou processo estruturado similar
- C – Orçamento Participativo
- D – Outros mecanismos de participação pública informais

Top + Indicador 4



90% da PMP

PMP = 5

Bónus = 0,5

$\bar{X} = 3,2$



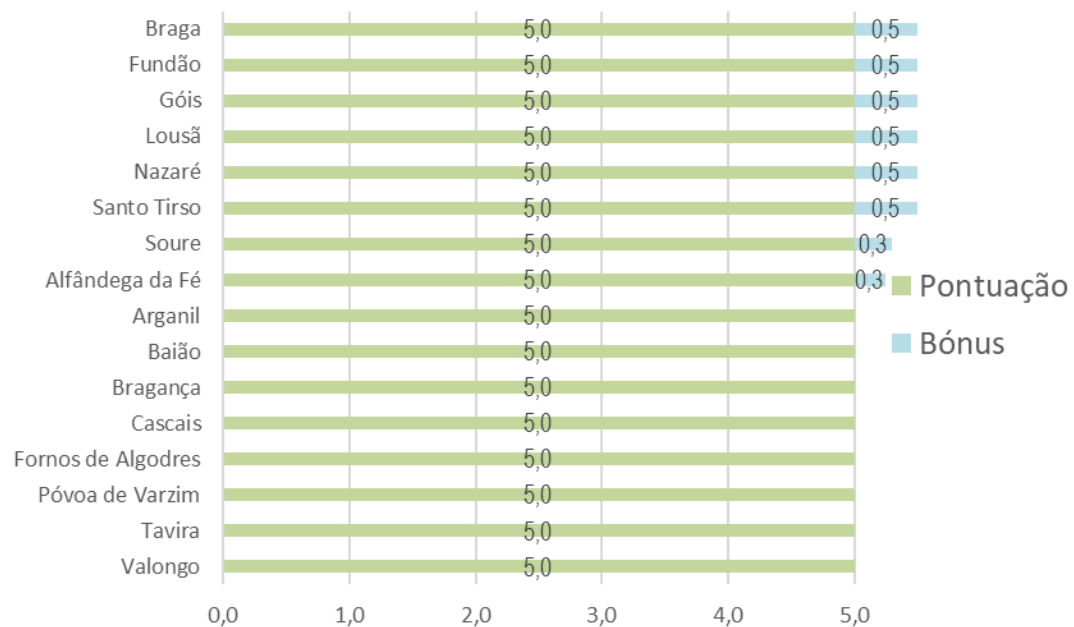


TOP + NO INDICADOR 5

5 Transparência, Digitalização e Conectividade

- A – Gestão Municipal e Transparência
- B – Temáticas de Sustentabilidade
- C – Digitalização de Serviços Municipais
- D – Conectividade digital

Top + Indicador 5



● 100% da PMP

PMP = 5

Bónus = 0,5

\bar{X} = 4,5





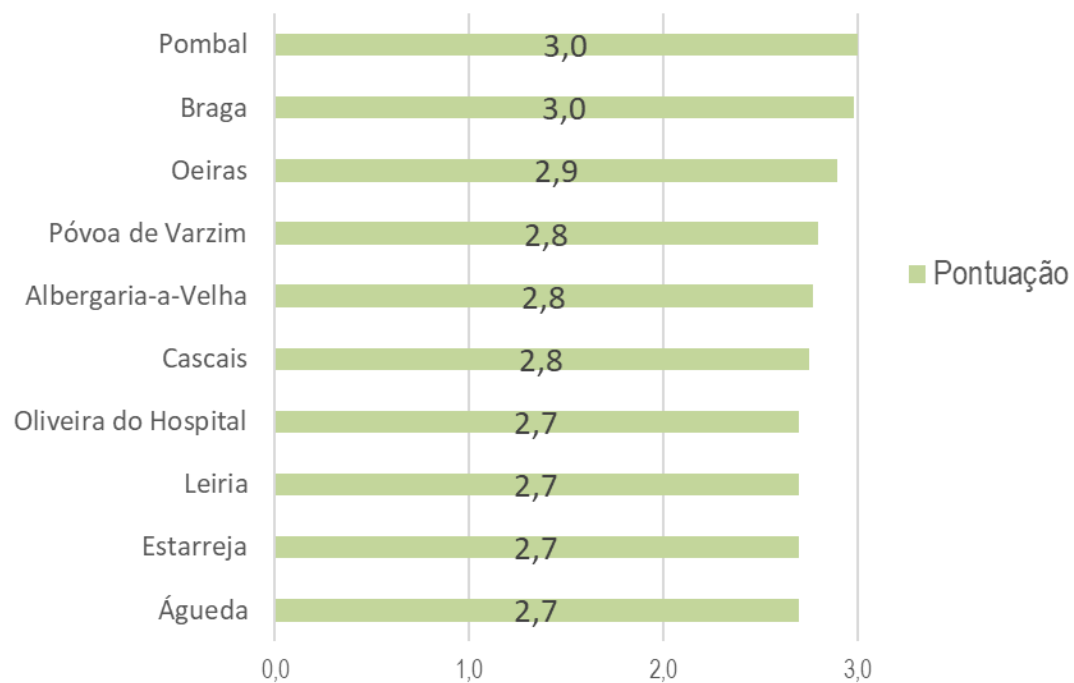
TOP + NO INDICADOR 6

6 Emprego

A – Estratégias de promoção do emprego

B – Medidas de promoção do emprego

Top + Indicador 6



▲ 90% da PMP

PMP = 3

$\bar{X} = 2,1$





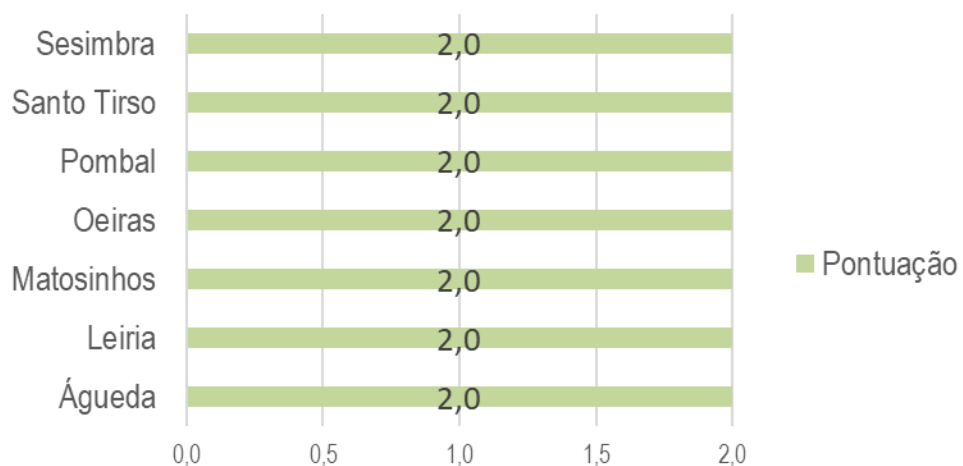
TOP + NO INDICADOR 7

7 Cooperação com a Sociedade Civil em matéria de Ambiente e Desenvolvimento

- A - Parceria com Organizações Não Governamentais de Ambiente, equiparadas e outras associações da sociedade civil
- B - Parceria com Organizações Não Governamentais de Desenvolvimento e outras organizações da sociedade civil
- C - Parcerias com Organizações Socioculturais, Desportivas e Recreativas
- D - Comissões/Conselhos Municipais




Top + Indicador 7



● 100% da PMP

$$PMP = 2$$

$$\bar{X} = 1,7$$





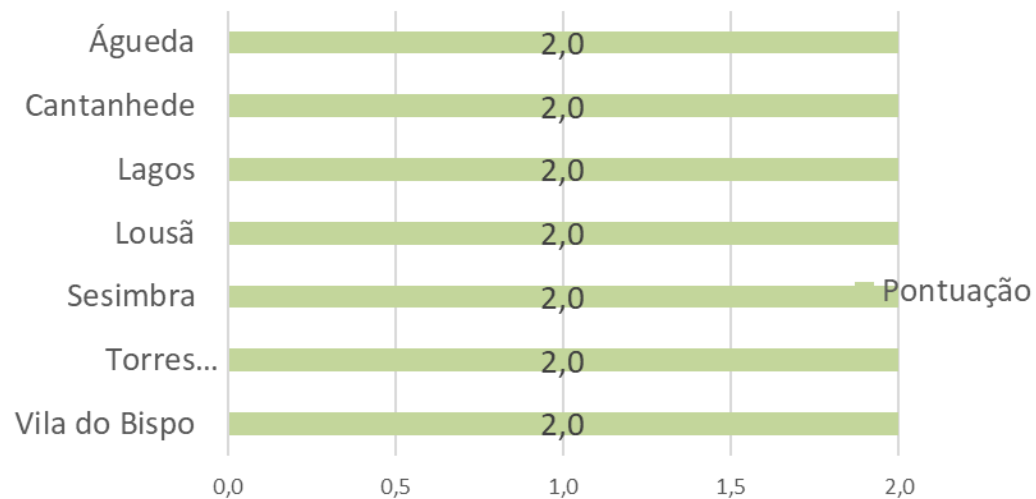
TOP + NO INDICADOR 8

8 Certificação de Sistemas de Gestão

- A – Certificação do Município ou número de certificações e/ou acreditações atribuídas aos serviços do município e número de normas
- B – Outras formas de reconhecimento dos municípios
- C – Sistemas de avaliação e qualificação de fornecedores



Top + Indicador 8



● 100% da PMP
PMP = 2
 $\bar{X} = 1,0$



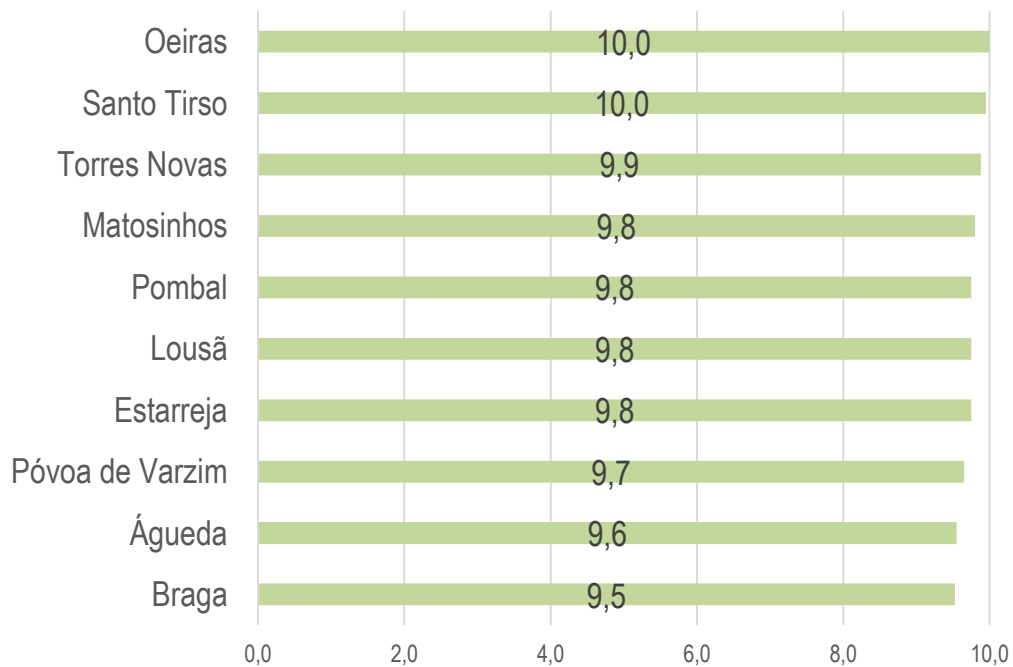


TOP + NO INDICADOR 9

9 Alterações Climáticas

- A - Iniciativas estratégicas no âmbito das alterações climáticas
- B - Planos de Ação Climática (PAC)
- C - Ações de mitigação e/ou adaptação às alterações climáticas

Top + Indicador 9



▲ 95% da PMP

PMP = 10

$\bar{X} = 7,5$

■ Pontuação



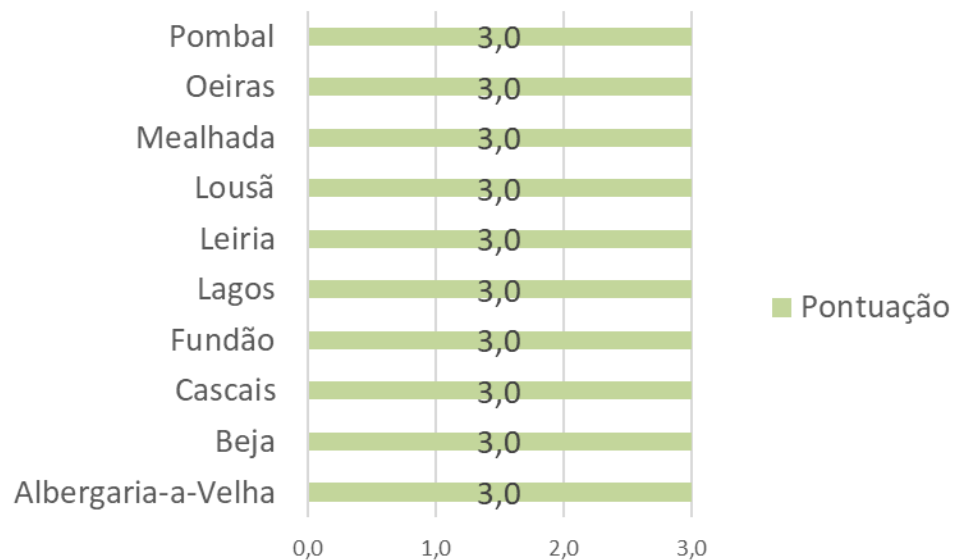


TOP + NO INDICADOR 10

10 Saúde e Bem-Estar

- A - Bem-Estar Humano
- B - Bem-Estar Animal

Top + Indicador 10



● 100% da PMP

PMP = 3

$\bar{X} = 2,6$





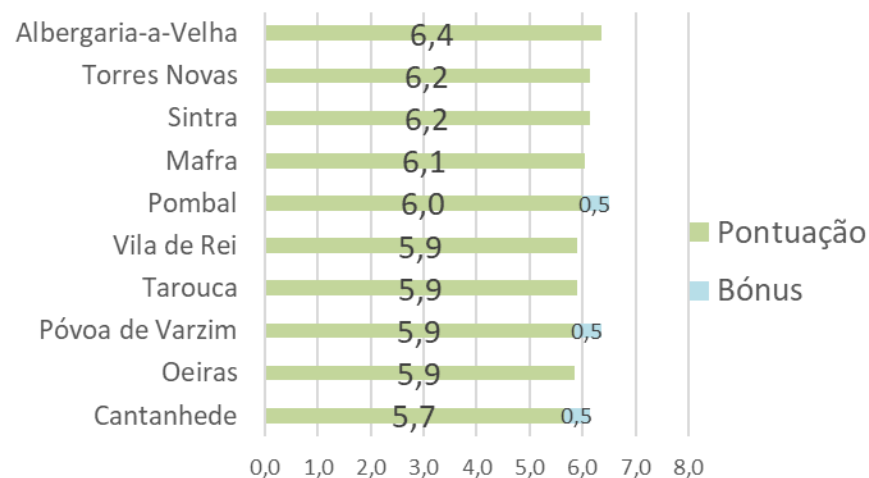
TOP + NO INDICADOR 11

11 Ordenamento do Território: Espaços Públicos, Planeamento e Requalificação urbana

- A - Espaços Verdes
- B - Gestão Sustentável dos Espaços Públicos
- C - Ocupação e Uso do Solo
- D - Renovação e Reabilitação Urbana
- E - Instrumentos de Gestão Territorial



Top + Indicador 11



▲ 80% da PMP

PMP = 7/7,5

Bónus = 1

$\bar{X} = 4,6$





TOP + NO INDICADOR 12

12 Conservação da Natureza (Biodiversidade e Geodiversidade)

- A – Conservação da Natureza – Ações de gestão
- B – Áreas Protegidas de Âmbito Local / Regional
- C – Áreas Classificadas

Top + Indicador 12



▲ 90% da PMP

PMP = 5/7

Bónus = 2

$\bar{X} = 3,6$





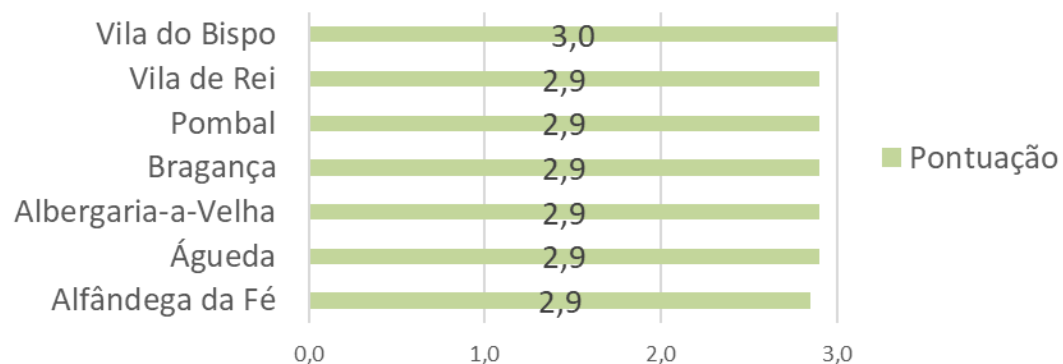
TOP + NO INDICADOR 13

13 Gestão e Conservação da Floresta

- A – Medidas de ordenamento, proteção e resiliência dos espaços florestais da iniciativa do município
- B – Medidas de apoio à gestão e proteção florestal da iniciativa do município
- C – Incêndios Rurais: prevenção e ocorrências
- D – Materiais de (in)formação florestal



Top + Indicador 13



▲ 95% da PMP

PMP = 3

$\bar{X} = 2,3$

Nota: Subindicadores A, B e C não aplicáveis aos municípios as Regiões Autónomas.



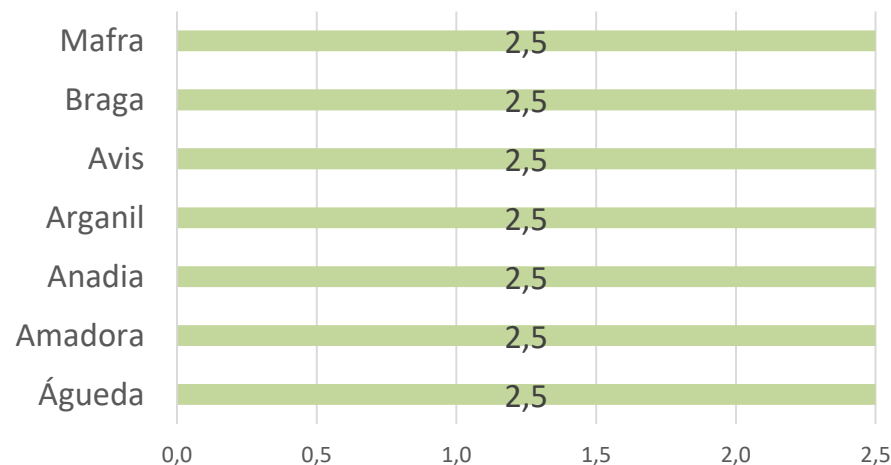
TOP + NO INDICADOR 14

14 Qualidade do Ar e Informação ao Público

- A – Iniciativas para avaliação da qualidade do ar
- B – Implementação de medidas ao nível local
- C – Informação ao público da qualidade do ar / riscos para a saúde pública



Top + Indicador 14



■ Pontuação

● 100% da PMP

PMP = 2,5 pontos

\bar{X} = 1,5 pontos





TOP + NO INDICADOR 15

15 Qualidade do Ambiente Sonoro

A – Mapas de Ruído do Concelho

B – Plano Municipal de Redução de Ruído

Top + Indicador 15



▲ 80% da PMP

PMP = 2,5

$\bar{X} = 0,6$





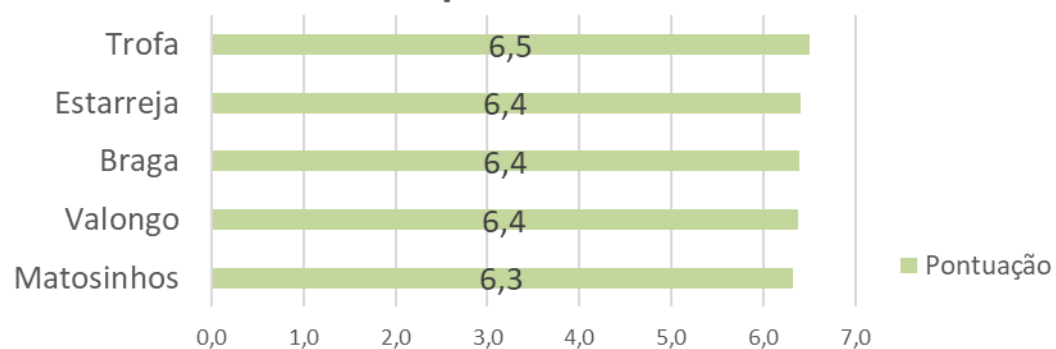
TOP + NO INDICADOR 16

16 Água Segura e Qualidade dos Serviços de Águas Prestados aos Utilizadores

- A - % de Água Segura
- B - Abastecimento de Água
- C - Drenagem e Tratamento de Águas Residuais
- D - Cumprimento das licenças de descarga das ETAR




Top + Indicador 16



▲ 90% da PMP

PMP = 7

$\bar{X} = 5,2$



Nota: Subindicadores A, B e C não aplicáveis aos municípios de Horta, Lajes do Pico e Ribeira Grande. Subindicador 17F aplicável a apenas cinco municípios.



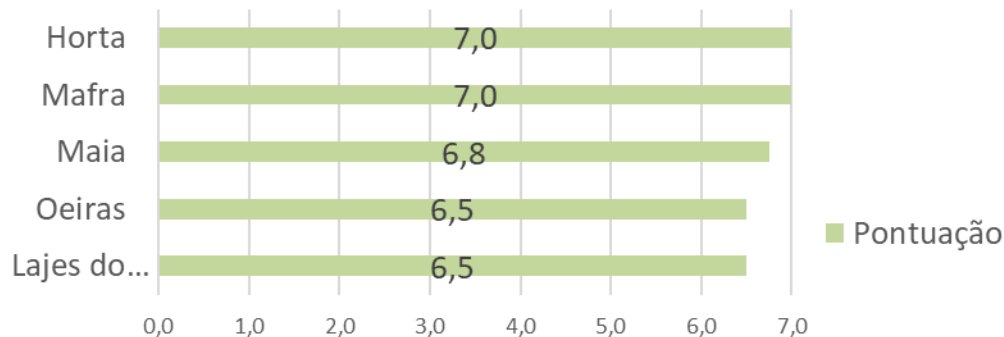
TOP + NO INDICADOR 17

17 Produção e Recolha Seletiva de Resíduos Urbanos

- A – Acessibilidade do serviço de recolha seletiva
- B – Produção de Resíduos Urbanos per capita nos últimos 3 anos
- C – Resíduos de Embalagens recolhidos seletivamente
- D – Recolha seletiva dos REEE, Pilhas e Acumuladores, Bio resíduos e Óleos Alimentares Usados



Top + Indicador 17



▲ 80% da PMP

PMP = 7

$\bar{X} = 4,7$



Nota: Subindicadores A, B e C não aplicáveis ao Município da Horta.



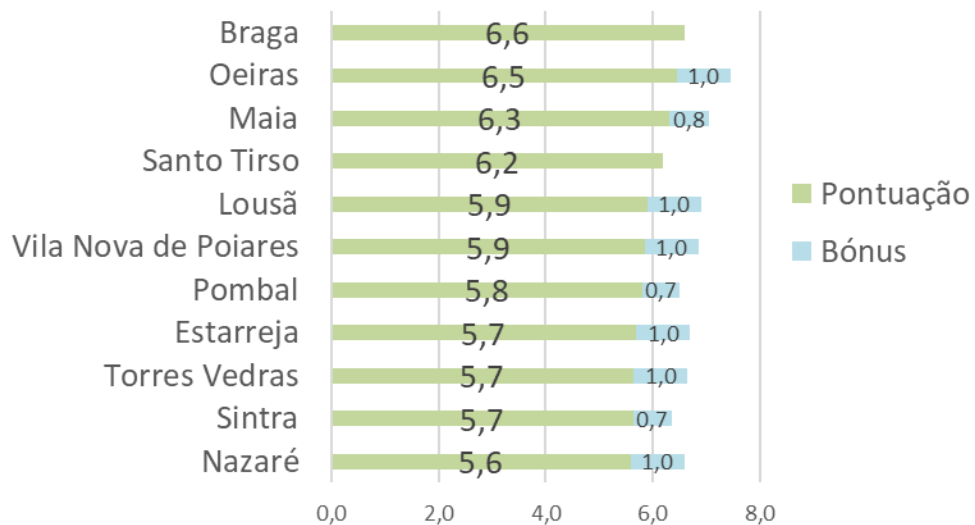
TOP + NO INDICADOR 18

18 Valorização do Papel da Energia na Gestão Municipal


- A – O município, enquanto entidade consumidora de energia
- B – O município, enquanto entidade dinamizadora de melhores práticas



Top + Indicador 18



▲ 80% da PMP
 PMP = 7
 Bónus = 1
 $\bar{X} = 3,9$ pontos





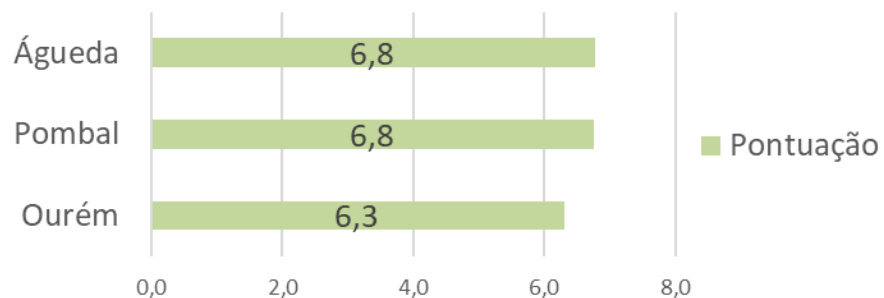
TOP + NO INDICADOR 19

19 Mobilidade Sustentável

- A – Estratégia de Mobilidade Sustentável (municipal ou intermunicipal)
- B – Promoção dos Transportes Públicos
- C – Gestão do Transporte Individual em Favor da Mobilidade Sustentável
- D – Incentivo aos Modos Suaves/Ativos



Top + Indicador 19



▲ 80% da PMP
PMP = 7,0 pontos
 \bar{X} = 4,3 pontos

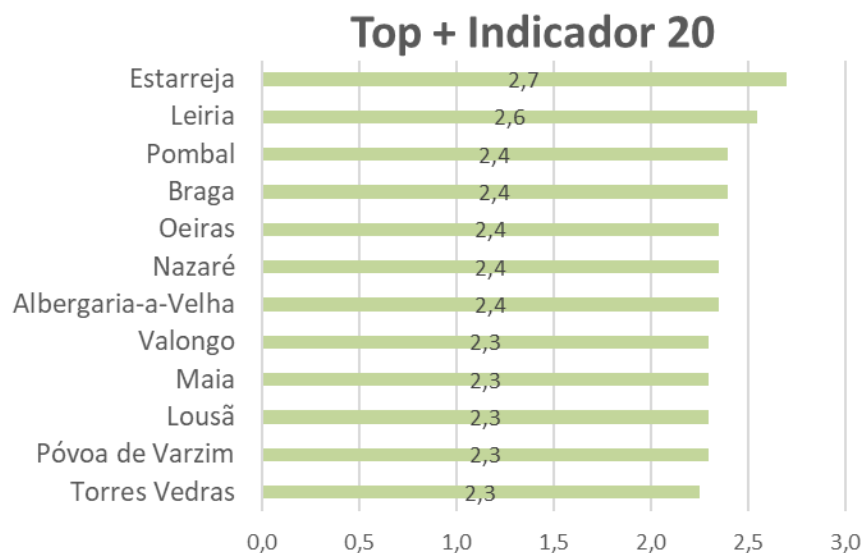





TOP + NO INDICADOR 20

20 Agricultura e Desenvolvimento Rural Sustentável

- A – Modo de Produção Biológico
- B – Produtos Qualificados
- C – Estatuto da Pequena Agricultura Familiar
- D – Circuitos Curtos Agroalimentares
- E – Gabinete Municipal de Apoio à Agricultura e Sistema Alimentar ou F – Hortas urbanas
- G – Ações de Sustentabilidade promovidas pelo município ou em que este participe, com impacte no Desenvolvimento Rural do concelho



 75% da PMP

PMP = 3

■ Pontuação $\bar{X} = 1,7$

Nota: 20A e 20C apenas aplicáveis a municípios com áreas ocupada com modo de produção biológico ≥ 5ha.





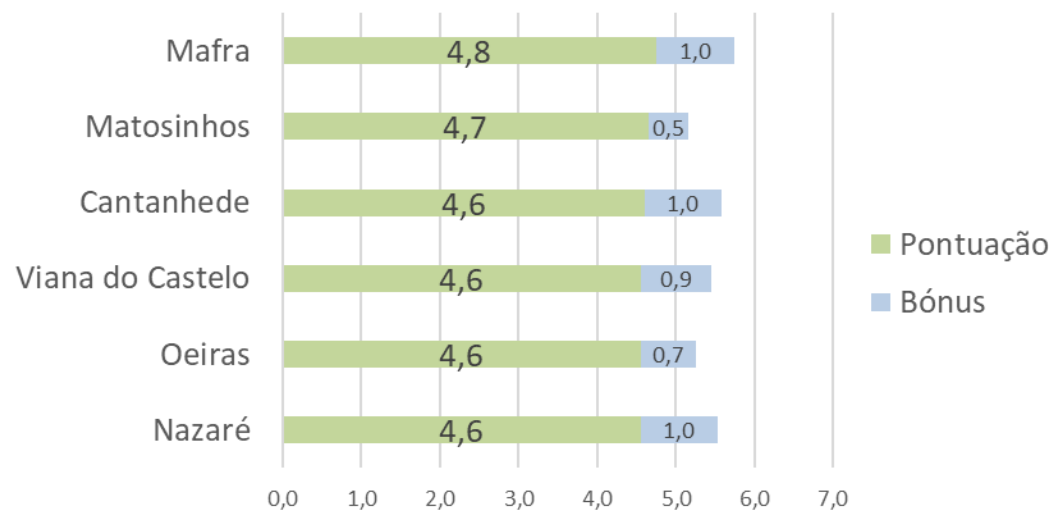
TOP + NO INDICADOR 21

21 Turismo Sustentável

- A – Desempenho Turístico do Município
- B – Valorização do Património Natural e Cultural
- C – Iniciativas do município



Top + Indicador 21



▲ 90% da PMP

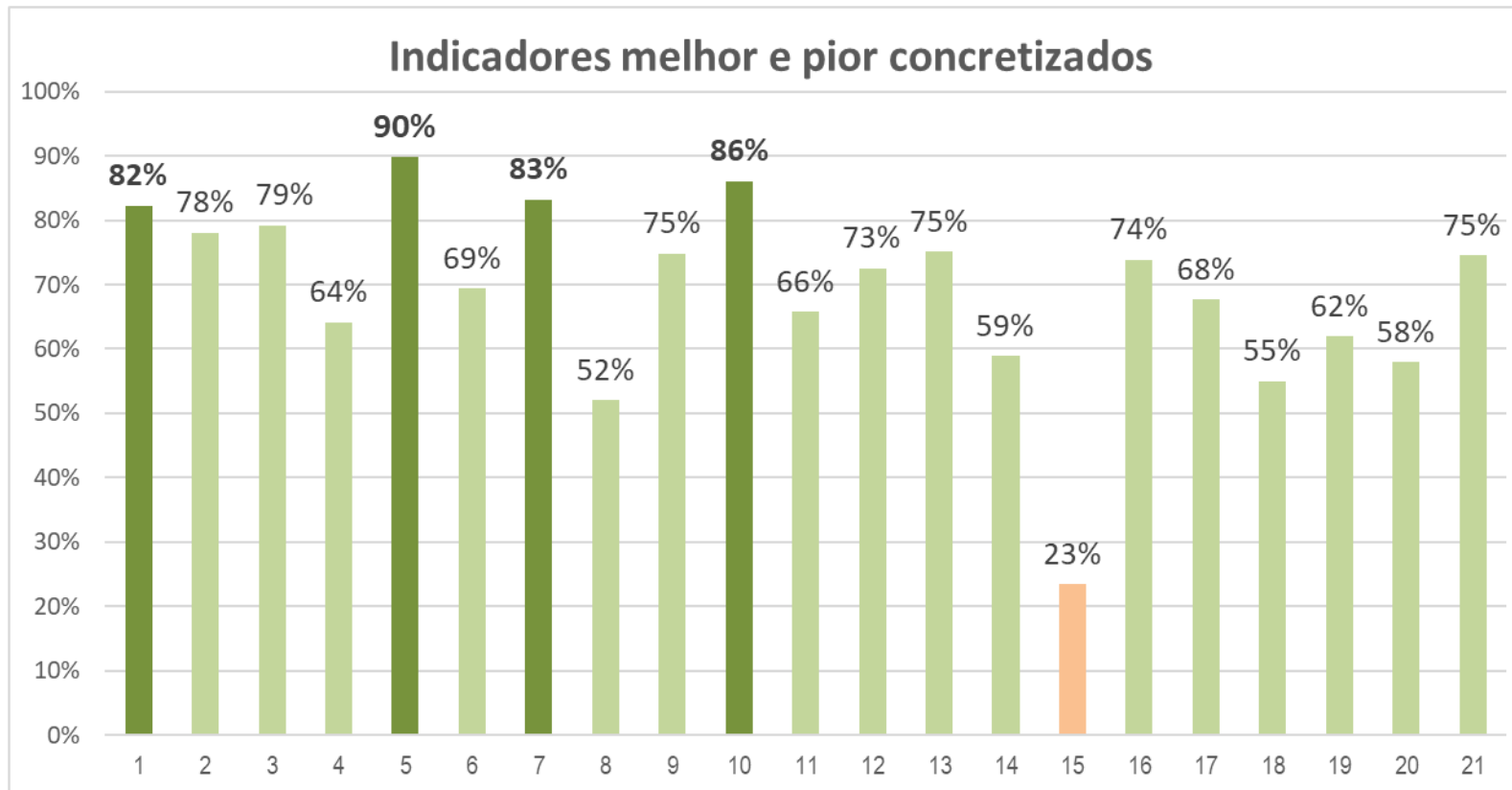
PMP = 5

Bónus = 1

$\bar{X} = 3,7$



ECOXXI: INDICADORES MELHOR E PIOR PONTUADOS



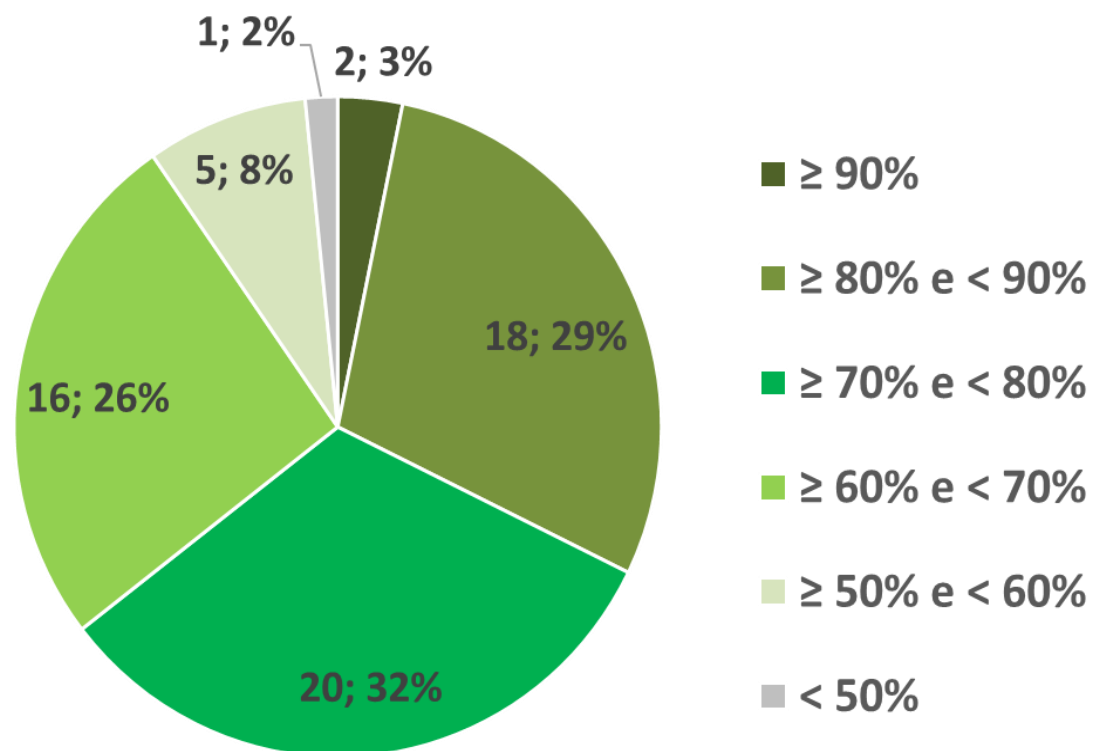
**Transparência
Digitalização e
Conectividade
(ind. 5) o melhor
pontuado pela média
dos participantes**

- Indicadores que pontuam em média $\geq 50\%$
- Indicadores que pontuam em média $\geq 80\%$
- Indicadores pior pontuados

1 – Promoção da Educação Ambiental/EDS por Iniciativa do Município; 2 – Programas Escolares da FEE; 3 – Sustentabilidade em Zonas Balneares; 4 – Cidadania, Governança e Participação; 5 – Transparência, Digitalização e Conectividade; 6 – Emprego; 7 – Cooperação com a Sociedade Civil em Matéria de Ambiente e do Desenvolvimento Sustentável; 8 – Certificação de Sistemas de Gestão; 9 – Alterações Climáticas; 10 – Saúde e Bem-Estar; 11 – Ordenamento do Território: Espaços Públicos, Planeamento e Requalificação Urbana; 12 – Conservação da Natureza (Biodiversidade e Geodiversidade); 13 – Gestão e Conservação da Floresta; 14 – Qualidade do Ar e Informação ao Público; 15 – Qualidade do Ambiente Sonoro; 16 - Qualidade dos Serviços de Águas Prestados aos Utilizadores; 17 – Produção e Recolha Seletiva e Valorização de Resíduos Urbanos; 18 – Valorização do Papel da Energia na Gestão Municipal; 19 – Mobilidade Sustentável; 20 – Agricultura Sustentável e Desenvolvimento Rural; 21 – Turismo Sustentável

ECOXXI: RESULTADOS POR ESCALÕES

N.º e % de Municípios por escalão
(Índice ECOXXI 2024)

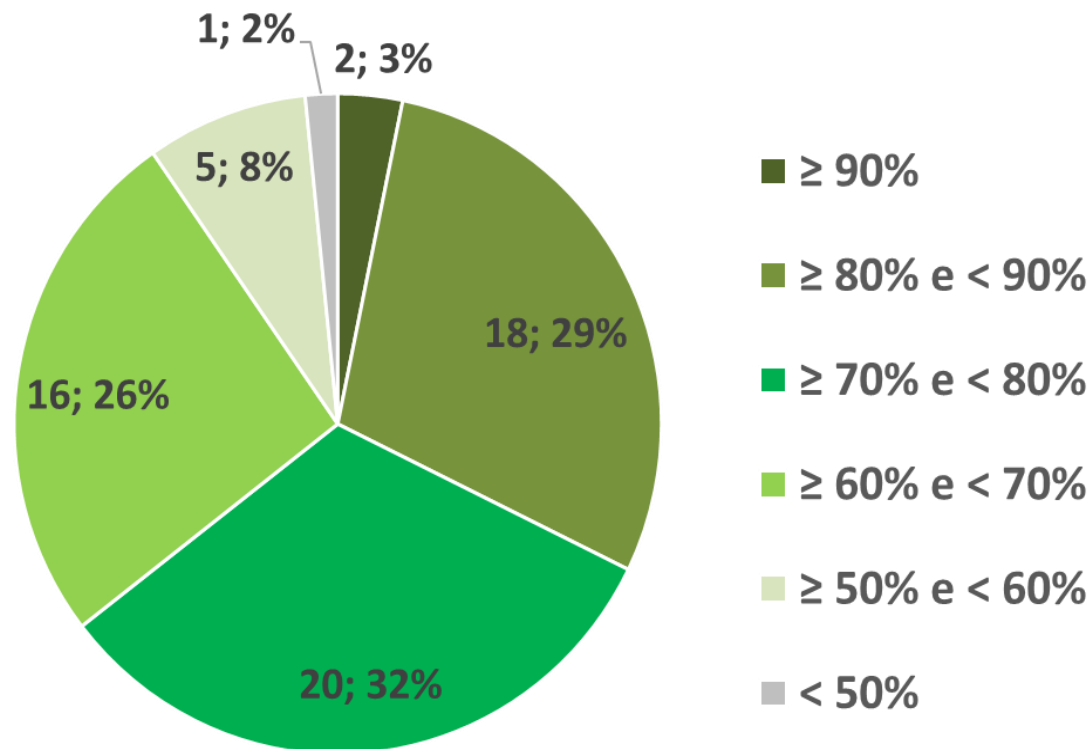


20 Municípios
superaram o Índice
ECOXXI dos 80%

2 Municípios
ultrapassam 90%


ECOXXI: RESULTADOS POR ESCALÕES

N.º e % de Municípios por escalão
(Índice ECOXXI 2024)



20 Municípios
superaram o Índice
ECOXXI dos 80%

2 Municípios
ultrapassam 90%



2024 /2025

- ALGUMAS NOTAS



Período de Candidaturas:
Março a Junho




Resultados:
Outubro



Cerimónia Entrega Bandeiras:
Novembro

APOIE AS SUAS ECO-ESCOLAS NESTES PROJETOS!



**Inscrições a decorrer na
Plataforma Eco-Escolas**



O mar começa aqui



Muros com Vida



NEWSLETTERS MENSAIS

Notícias de e para Municípios ECOXXI e Eco-Freguesias XXI

Autocarro 100% elétrico de Penela poupa emissão de 7,5 ton de CO2 num ano
Esta medida tem como objetivo reduzir o impacto negativo das emissões de gases com efeito de estufa e de outros poluentes atmosféricos, ao mesmo tempo em que renova e reforça a sua frota municipal.

Braga quer afirmar-se como um polo de inovação e sustentabilidade
O compromisso do município passa por impulsionar o desenvolvimento económico da região, promovendo o empreendedorismo e atraindo investimentos estratégicos.

'RecolhaBio' em Fornos de Algodres
Aprovado no âmbito do Fundo Ambiental e a decorrer até ao final deste ano, este projeto tem como objetivo assegurar o desvio na origem e a recolha seletiva de resíduos urbanos, com particular ênfase nos biorresíduos.

ENVIE-NOS NOTÍCIAS DE BOAS PRÁTICAS!

NOTÍCIA S ABAE - AUTARQUIAS | NOVEMBRO 2024

EM DESTAQUE

Reconhecidos 61 Municípios ECOXXI 2024

GALARDÃO BANDEIRA VERDE ECOXXI 2024

2024: o ano em que foram atribuídas mais Bandeiras Verdes! Já são conhecidos os resultados das Candidaturas ECOXXI 2024. Na edição 2024, participaram 62 municípios maioritariamente das regiões norte e centro e foram reconhecidas 61 com a Bandeira Verde ECOXXI, ou seja obtiveram um Índice ECOXXI mínimo de 50%. Dos 62 candidatos, 20 municípios (32% dos candidatos) obtiveram um Índice igual ou superior a 80%. Dois municípios superaram os 90%: Pombal e Oeiras. Os resultados foram divulgados em Cascais, no dia 28 de novembro.

Resultados ECOXXI 2024



Eco-Freguesias XXI Ainda se pode inscrever!
As Candidaturas a Eco-Freguesias XXI 2024-25 estão a decorrer até 31 de janeiro de 2025. Encontra-se aberta nova fase de inscrições. A candidatura é constituída por 10 indicadores que abrangem diferentes dimensões da sustentabilidade ambiental, social e económica, sendo valorizadas as ações desenvolvidas no território da freguesia, sobretudo nos anos de 2023 e 2024.

Inscrições aqui

Aconteceu em novembro

BOAS PRÁTICAS EM MUNICÍPIOS ECOXXI

3.º Fórum Ambiente de Leiria a 9 e 30 de novembro
Este momento formativo insere-se no Projeto Educativo Municipal de Leiria, através do qual se pretende potenciar o cumprimento da Estratégia Nacional da Educação para a Cidadania.

23.ª Conferência OIDD aconteceu em Valongo
Esta conferência pretendeu ser um marco mundial de mobilização das cidades participativas para revitalizarem os seus sistemas democráticos em benefício dos seus cidadãos.

Sintra promove formação em agricultura biológica
Uma iniciativa promovida pelo Município de Sintra em parceria com a Agrobio – Associação Portuguesa de Agricultura Biológica.

Alandroal promove sessão de empreendedorismo
O Município contou com consultores especializados da ADRAL para elucidar empresários sobre apoios existentes para o tecido empresarial.

GALARDÃO BANDEIRA VERDE ECOXXI 2024

Casa das Histórias Paula Rego | Cascais
28 de novembro | 14h30



ABAAE
ASSOCIAÇÃO BANDEIRA AZUL
DE AMBIENTE E EDUCAÇÃO

Apoio

CASCAIS

Câmara Municipal

GRATA PELA VOSSA ATENÇÃO



ecoxxi.abaae.pt



[@ecoxxi_municípios](https://www.instagram.com/ecoxxi_municípios)



facebook.com/BandeiraVerdeECOXXI

Email: eco21@abaae.pt

Margarida Gomes | Tânia Vicente