



# Eco-Funcionários XXI

- PASSO A PASSO -



**ABAAE**  
ASSOCIAÇÃO BANDEIRA AZUL  
DE AMBIENTE E EDUCAÇÃO



## Objetivos do questionário:

- informar técnicos e decisores do município candidato ao Programa ECOXXI acerca da candidatura a decorrer;
- sensibilizar os funcionários da autarquia para a adoção de práticas sustentáveis no seu dia-a-dia;
- abordar algumas temáticas chave da sustentabilidade.

## Público-alvo do questionário:

- Elementos do executivo do município
- Técnicos superiores

*Nota: o questionário pode ser preenchido por outros elementos, contudo, a participação e resultados não serão contabilizados para efeitos de pontuação.*

**A participação e resultados dos funcionários elegíveis – executivo e técnicos superiores - é valorizada na candidatura a Município ECOXXI.**



## 1) Aceder a: [ecoxxi.abae.pt/plataforma/login.php](https://ecoxxi.abae.pt/plataforma/login.php)

ecoxxi.abae.pt/plataforma/login.php

ECOXXI – Município... Painel - ABAE — Wo... YouTube Iniciar reunião - Zo... YouTube Converter... Webinars — Young... Escola Virtual Egoi: Login Google Earth

**ecoXXI**

Se é a primeira vez que utiliza esta plataforma e ainda não tem uma conta no programa ECOXXI, deve [efetuar o seu registo aqui](#).

Iniciar sessão

Utilizador:

Palavra-passe:

Login

[Não consegue aceder à sua conta?](#)



## 2) Efetuar registo como “Utilizador questionário Eco-Funcionário”

[Registar-se](#) | [Login](#)



# Programa ECOXXI

Candidaturas a município ECOXXI 2024

## Registo de utilizadores

Escolha o seu tipo de registo:

Responsável Candidatura Do Município

Utilizador Questionário Eco-Funcionário



O ECOXXI é uma iniciativa da Associação Bandeira Azul de Ambiente e Educação de âmbito nacional que procura reconhecer as boas práticas de sustentabilidade desenvolvidas ao nível dos municípios.

Deste modo o registo de utilizadores é restrito a municípios e funcionários de municípios.

Se já se encontra registado na plataforma ECOXXI realize o login [aqui](#).

### 3) Completar o registo, identificando o município onde trabalha

*Para prosseguir tem que aceitar que os dados pessoais sejam tratados conforme indicado no RGPD.*

Candidaturas a município ECOXXI 2024

#### Registo de utilizadores

Criar uma conta de Funcionário do Município (Questionário Eco-Funcionário XXI)

O seu nome:  
(técnico responsável)

O seu endereço de e-mail:  
por exemplo, meu.nome@exemplo.com

Escolha uma palavra-passe:  
mínimo 8 caracteres

Digite a senha novamente:

Identificação do município

O nome do município:  
(escolha um município)

Telefone:

Este formulário de registo destina-se a registar o utilizador funcionário do município que vai preencher o formulário de Questionário Eco-Funcionário XXI


O ECOXXI é uma iniciativa da Associação Bandeira Azul de Ambiente e Educação de âmbito nacional que procura reconhecer as boas práticas de sustentabilidade desenvolvidas ao nível dos municípios.

Deste modo o registo de utilizadores é restrito a municípios e funcionários de municípios.

Podem consultar aqui a [Política de Privacidade e Protecção de Dados Pessoais](#) desta plataforma.

Se já se encontra registado na plataforma ECOXXI realize o [login aqui](#).

Se não consegue aceder à sua conta faça a [recuperação da sua palavra-passe aqui](#).




#### Política de Privacidade e Protecção de Dados Pessoais

Leia o texto da Política de Privacidade e Protecção de Dados Pessoais desta plataforma, seguindo a ligação para o documento abaixo indicada, e responda a cada uma das questões apresentadas para poder submeter o formulário

Consultar aqui a [Política de Protecção de Dados da Associação Bandeira Azul de Ambiente e Educação - Programa ECOXXI](#).

**Tomei conhecimento da Política de Protecção de Dados Pessoais da ABAAE - Programa ECOXXI:**

- Aceito que os meus dados pessoais sejam tratados nos termos aí indicados
- Não Aceito que os meus dados pessoais sejam tratados nos termos aí indicados
- 

[Criar a minha conta](#)



## 4) Clicar em “preencher formulário”

Questionário

Questionário Eco-Funcionário XXI - 2024


Questionário

### Dashboard

Neste espaço pode verificar o estado do seu questionário e efetuar, por indicador, o preenchimento do mesmo.  
Deve preencher o formulário indicado e, depois de preenchido, efetuar a "Submissão do Questionário".

Questionário

Preencher formulário



Informações

Perguntas frequentes



**5) Selecciona e grava uma ou duas respostas por questão.**  
*Pode preencher de uma só vez ou gravar, sair e voltar a entrar mais tarde.*

A screenshot of a web-based questionnaire interface. At the top left, there is a tab labeled "Questionário" and a blue button labeled "Submeter". On the right side, there are two green buttons: "Gravar" and "Cancelar". A large blue arrow points from the "Gravar" button towards the left. Below the header, the word "Questionário" is displayed. A yellow highlighted box contains the instruction: "Selecione todas as respostas corretas. Cada questão pode ter uma ou duas opções de resposta corretas."



## 6) Submeter o questionário.

*A resposta a cada uma das questões é obrigatória para poder submeter.*

A screenshot of a web interface for submitting a questionnaire. At the top left, there are two buttons: "Questionário" (disabled) and "Submeter" (active). A large blue arrow points from the "Submeter" button towards the left. At the top right, there are two buttons: "Gravar" and "Cancelar". Below the buttons, the word "Questionário" is displayed. A yellow box contains the instruction: "Selecione todas as respostas corretas. Cada questão pode ter uma ou duas opções de resposta corretas." The interface is set against a light gray background.

Questionário Submeter Gravar Cancelar

Questionário

Selecione todas as respostas corretas. Cada questão pode ter uma ou duas opções de resposta corretas.





# Eco-Funcionários XXI

**A PARTICIPAÇÃO DE TODOS É IMPORTANTE.**